

DOMO

Individuelle Wohn- und Businessmobile aus Lübeck

DOMO ReiseVan
 Wesloer Straße 112/Halle Q1
 D-23568 Lübeck
 Tel. 0451/491056
 E-Mail: info@reisevan.de
www.reisevan.de

Der ReiseVan DOMO ist das Auto unter den Wohnmobilen. Mit allem ausgestattet, was zu einem Wohnmobil gehört, fühlt er sich aber nicht nur auf Campingplätzen wohl. Von außen einem Lieferwagen mit getönten Scheiben gleichend, reist man unauffällig durch die Lande. Die Einrichtung ist kaum von dem Interieur eines PKW zu unterscheiden, denn der Möbelbau ist stark an dessen Fertigung orientiert. Alle Fahrzeuge werden, individuell nach Kundenwunsch, in reiner Handarbeit in der kleinen ReiseVan-Manufaktur in Lübeck gefertigt. Die große Variabilität in der Ausstattung beruht darauf, dass DOMO einzelne Module bis ins letzte Detail konstruiert und aus unterschiedlichen Modulen kundenspezifische Fahrzeuge zusammenstellt, die sich stark am Kundenwunsch orientieren. Auf diese Weise können die Vorteile einer Serienfertigung und der Wunsch nach Individualität zur individualisierten Serienfertigung verbunden werden. Die Orientierung an der tatsächlichen



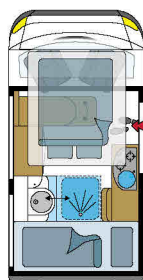
Nutzung des Fahrzeuges ist eine weitere Besonderheit der DOMO Reisevans. Denn die Nutzung einzelner Funktionen erfolgt selten zeitgleich. Ein Bad zum Beispiel braucht eine entsprechende Größe um komfortabel genutzt zu werden - allerdings nur für eine kurze Zeit des Tages. Deswegen wird es nach

der Nutzung eingeklappt und der DOMO gewinnt an Raum. Gleiches gilt für das Dachbett, das im Gebrauch auch das Cockpit einschließt, das man ja nicht braucht, wenn man nicht fährt. So vergrößert sich das Raumgefühl, während die Fahrzeugmaße reduziert werden können. |

DOMO 520 HE



Der 520HE ist ein neuer Grundriss mit Einzel-Dachbett und Einzelheckbett.



BASISFAHRZEUG

Mercedes Sprinter, 316 CDI, 120 kW

MASSE & GEWICHTE

AUSSENMASSE L X B X H	5.245 x 1.993 x 2.750 mm
INNENHÖHE	1.910 mm
FAHRSITZ-/SCHLAFPLÄTZE	2/2
TECHNISCH ZULÄSSIGE GESAMTMASSE	3.500 kg
MASSE IM FAHRBEREITEN ZUSTAND	2.730 kg
ZULADUNG	770 kg
ANHÄNGELAST GEBREMST	2.950 kg
BETTENMASSE	1.830 x 1.000/900 mm (Heckbett), 2.000 x 1.650/1.300 mm (Dach-/Hubbett)

KÜCHE

Kocher: Gas 2-flammig, Kühlschrank: 85 l Kompressor

SANITÄR

Lage Bad: Mitte links, Ausstattung: Variobad: Klappwaschbecken, integrierte Dusche, Cassette-Toilette, Spiegelschrank, Frisch-/Abwassertanks: 95/65 l

VERSORGUNG

Heizung: Webasto Dual Top (Diesel/Luft), Bordakku: 145 Ah AGM, Gasvorrat: 1 x 2,8 kg

€ PREIS

Grundpreis: 68.900,- €

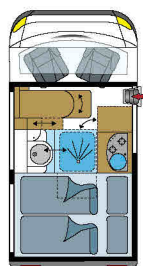
Q BESONDERHEITEN

Neuer Grundriss für 2 Personen. Stauraum unter dem Bett. Ein alltagstaugliches Fahrzeug.

DOMO 520 HB



Ein ideales alltagstaugliches Fahrzeug für zwei Personen mit neuem Grundriss.



BASISFAHRZEUG

Mercedes Sprinter, 216 CDI, 120 kW

MASSE & GEWICHTE

AUSSENMASSE L X B X H	5.245 x 1.993 x 2.750 mm
INNENHÖHE	1.910 mm
FAHRSTZ-/SCHLAFPLÄTZE	2/2
TECHNISCH ZULÄSSIGE GESAMTMASSE	3.000 kg
MASSE IM FAHRBEREITEN ZUSTAND	2.525 kg
ZULADUNG	475 kg
ANHÄNGELAST GEBREMST	2.950 kg
BETTENMASSE	1.830 x 1.400/1.350 mm (Heckbett)

KÜCHE

Kocher: Gas 2-flammig, Kühlschrank: 49 l Kompressor

SANITÄR

Lage Bad: Mitte links, Ausstattung: Variobad: Klappwaschbecken, integrierte Dusche, Cassetten-Toilette, Spiegelschrank, Frisch-/Abwassertanks: 95/65 l

VERSORGUNG

Heizung: Webasto Dual Top (Diesel/Luft), Bordakku: 145 Ah AGM, Gasvorrat: 1 x 2,8 kg

€ PREIS

Grundpreis: 65.900,- €

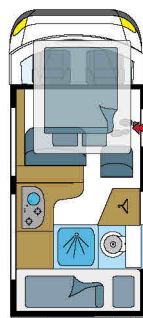
BESONDERHEITEN

Option: Hecksitzgruppe Länge 1.350 mm, umbaubar zum Bett ca. 1.830 x 1.350 mm

DOMO 590 LIFE – ME010009



Familienhotel mit Stern – der 590 Life bietet fünf Personen einen Schlafplatz.



BASISFAHRZEUG

Mercedes Sprinter, 316 CDI, 120 kW

MASSE & GEWICHTE

AUSSENMASSE L X B X H	5.910 x 1.993 x 2.750 mm
INNENHÖHE	1.910 mm
FAHRSTZ-/SCHLAFPLÄTZE	5/3 + 2
TECHNISCH ZULÄSSIGE GESAMTMASSE	3.500 kg
MASSE IM FAHRBEREITEN ZUSTAND	2.975 kg
ZULADUNG	525 kg
ANHÄNGELAST GEBREMST	3.500 kg
BETTENMASSE	1.760 x 700/1.680 x 700 mm (SB), 2.000 (2.100) x 1.650-1.300 mm (Dach-/Hubbett), 2.000 x 1.000 mm (Dinette)

KÜCHE

Kocher: Gas 2-flammig, Kühlschrank: 65 l Kompressor

SANITÄR

Lage Bad: Mitte rechts, Ausstattung: Variobad: Klappwaschbecken, integrierte Dusche, Cassetten-Toilette, Spiegelschrank, Frisch-/Abwassertanks: 70/90 l

VERSORGUNG

Heizung: Webasto Dual Top (Diesel/Luft), Bordakku: 145 Ah AGM, Gasvorrat: 1 x 2,8 kg

€ PREIS

Grundpreis: 76.176,- €

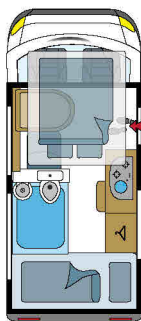
BESONDERHEITEN

Option: 6 Sitz-/6 Schlafplätze (Auflastung 3.880 kg empfohlen!)
Einziger 6-Sitzer in der 6 m Klasse!

DOMO 590 HB



Der 590 HB ist ein geräumiger Kastenwagen auf Sprinter-Basis mit drei Schlafplätzen.



BASISFAHRZEUG

Mercedes Sprinter, 316 CDI, 120 kW

MASSE & GEWICHTE

AUSSENMASSE L X B X H	5.910 x 1.993 x 2.750 mm
INNENHÖHE	1.910 mm
FAHRSITZ-/SCHLAFPLÄTZE	3/3
TECHNISCH ZULÄSSIGE GESAMTMASSE	3.500 kg
MASSE IM FAHRBEREITEN ZUSTAND	2.820 kg
ZULADUNG	680 kg
ANHÄNGELAST GEBREMST	3.500 kg
BETTENMASSE	1.830 x 1.000/900 mm (Heckbett), 2.000 (2.100) x 1.650/1.300 mm (Dach-/Hubbett)

KÜCHE

Kocher: Gas 2-flammig, Kühlschrank: 85 l Kompressor

SANITÄR

Lage Bad: Mitte links, Ausstattung: Integrierte Dusche, Cassette-Toilette, Klappwaschbecken, Spiegelschrank, Frisch-/Abwassertanks: 95/90 l

VERSORGUNG

Heizung: Webasto Dual Top (Diesel/Luft), Bordakku: 145 Ah AGM, Gasvorrat: 1 x 2,8 kg

€ PREIS

Grundpreis: 76.900,- €

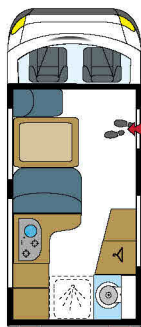

BESONDERHEITEN

Option: Heckverbreiterung: Bettlänge 1.920 mm oder Heckbett 1.920 x 1.400/1.350 mm u. Variobad

DOMO 590 LIFE



Der DOMO mit extravaganter, individuell abgestimmter Außenansicht.



BASISFAHRZEUG

Mercedes Sprinter, 316 CDI, 120 kW

MASSE & GEWICHTE

AUSSENMASSE L X B X H	5.910 x 1.993 x 2.750 mm
INNENHÖHE	1.910 mm
FAHRSITZ-/SCHLAFPLÄTZE	4/2
TECHNISCH ZULÄSSIGE GESAMTMASSE	3.500 kg
MASSE IM FAHRBEREITEN ZUSTAND	2.800 kg
ZULADUNG	700 kg
ANHÄNGELAST GEBREMST	3.500 kg
BETTENMASSE	2.000 x 1.250 mm (Dinette)

KÜCHE

Kocher: Gas 2-flammig, Kühlschrank: 65 l Kompressor

SANITÄR

Lage Bad: Hinten rechts, Ausstattung: Variobad: Klappwaschbecken, integrierte Dusche, Cassette-Toilette, Spiegelschrank, Frisch-/Abwassertanks: 70/90 l

VERSORGUNG

Heizung: Webasto Dual Top (Diesel/Luft), Bordakku: 145 Ah AGM, Gasvorrat: 1 x 2,8 kg

€ PREIS

Grundpreis: 68.900,- €

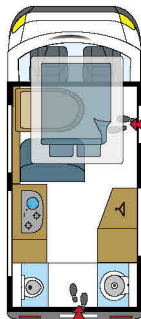
BESONDERHEITEN

Option: 4 Schlafplätze durch ein 2.000 (2.100) x 1.650/1.300 mm Dach-Hubbett

DOMO 590 QB



Schöner Grundriss mit Heckbad und zwei Schlafplätzen.



BASISFAHRZEUG

Mercedes Sprinter, 316 CDI, 120 kW

MASSE & GEWICHTE

AUSSENMASSE L X B X H	5.910 x 1.993 x 2.750 mm
INNENHÖHE	1.910 mm
FAHRSTUHL-/SCHLAFPLÄTZE	4/2
TECHNISCH ZULÄSSIGE GESAMTMASSE	3.500 kg
MASSE IM FAHRBEREITEN ZUSTAND	2.820 kg
ZULADUNG	680 kg
ANHÄNGELAST GEBREMST	3.500 kg
BETTENMASSE	2.000 (2.100) x 1.650/1.300 mm (Dach-/Hubbett)

KÜCHE

Kocher: Gas 2-flammig, Kühlschrank: 85 l Kompressor

SANITÄR

Lage Bad: Heck quer, Ausstattung: Abtrennbare Dusche, Cassetten-Toilette, Handwaschbecken, Spiegelschrank, Hängeschrank, Frisch-/Abwassertanks: 70/90 l

VERSORGUNG

Heizung: Webasto Dual Top (Diesel/Luft), Bordakku: 145 Ah AGM, Gasvorrat: 1 x 2,8 kg

€ PREIS

Grundpreis: 75.900,-€

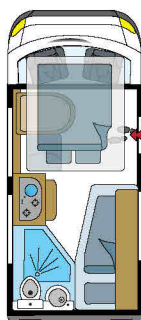
BESONDERHEITEN

Option: 2 Schlafplätze, 2 Sitzplätze durch komfortablere Sitzbank

DOMO 590 FB



Geräumiger Wohnraum und drei Schlafplätze – der DOMO 590 FB.



BASISFAHRZEUG

Mercedes Sprinter, 316 CDI, 120 kW

MASSE & GEWICHTE

AUSSENMASSE L X B X H	5.910 x 1.993 x 2.750 mm
INNENHÖHE	1.910 mm
FAHRSTUHL-/SCHLAFPLÄTZE	3/3
TECHNISCH ZULÄSSIGE GESAMTMASSE	3.500 kg
MASSE IM FAHRBEREITEN ZUSTAND	2.825 kg
ZULADUNG	675 kg
ANHÄNGELAST GEBREMST	3.500 kg
BETTENMASSE	2.000 (2.100) x 1.650/1.300 mm (Dach-/Hubbett)

KÜCHE

Kocher: Gas 2-flammig, Kühlschrank: 49 l Kompressor

SANITÄR

Lage Bad: Hinten links, Ausstattung: Integrierte Dusche, Cassetten-Toilette, Handwaschbecken, Spiegelschrank, Frisch-/Abwassertanks: 65/90 l

VERSORGUNG

Heizung: Webasto Dual Top (Diesel/Luft), Bordakku: 145 Ah AGM, Gasvorrat: 1 x 2,8 kg

€ PREIS

Grundpreis: 77.900,-€

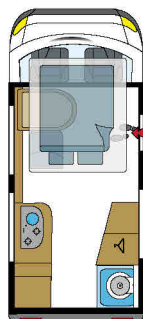
BESONDERHEITEN

Option: 4. Sitz & 4. Schlafplatz – Stockbett seitlich oder Ausbau mit 2 Schlafplätzen und großer Heckküche

DOMO 590 BUSINESS



Die DOMO-Fahrzeuge sind auch als Allrad-Version erhältlich – wie der DOMO 590 Business.



BASISFAHRZEUG

Mercedes Sprinter, 316 CDI, 120 kW

MASSE & GEWICHTE

AUSSENMASSE L X B X H	5.910 x 1.993 x 2.750 mm
INNENHÖHE	1.910 mm
FAHRSITZ-/SCHLAFPLÄTZE	3/2
TECHNISCH ZULÄSSIGE GESAMTMASSE	3.500 kg
MASSE IM FAHRBEREITEN ZUSTAND	2.805 kg
ZULADUNG	695 kg
ANHÄNGELAST GEBREMST	3.500 kg
BETTENMASSE	2.000 (2.100) x 1.650/1.300 mm (Dach-/Hubbett)

KÜCHE

Kocher: Gas 2-flammig, Kühlschrank: 65 l Kompressor

SANITÄR

Lage Bad: Hinten rechts, Ausstattung: Variobad: Klappwaschbecken, integrierte Dusche, Cassetten-Toilette, Spiegelschrank, Frisch-/Abwassertanks: 65/90 l

VERSORGUNG

Heizung: Webasto Dual Top (Diesel/Luft), Bordakku: 145 Ah AGM, Gasvorrat: 1 x 2,8 kg

€ PREIS

Grundpreis: 74.900,-€

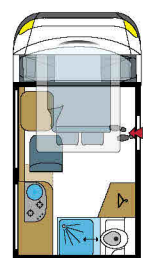

BESONDERHEITEN

Option: Entfall Stauschrank – dafür große Küche oder Entfall Wäscheschrank – dafür Sideboard

DOMO 520 BUSINESS



Den DOMO 520 B gibt es mit Option für vier Sitzplätze und drei Schlafplätze.



BASISFAHRZEUG

Mercedes Sprinter, 316 CDI, 120 kW

MASSE & GEWICHTE

AUSSENMASSE L X B X H	5.245 x 1.993 x 2.750 mm
INNENHÖHE	1.910 mm
FAHRSITZ-/SCHLAFPLÄTZE	3/2
TECHNISCH ZULÄSSIGE GESAMTMASSE	3.500 kg
MASSE IM FAHRBEREITEN ZUSTAND	2.690 kg
ZULADUNG	810 kg
ANHÄNGELAST GEBREMST	2.950 kg
BETTENMASSE	2.000 (2.100) x 1.650/1.300 mm (Dach-/Hubbett)

KÜCHE

Kocher: Gas 2-flammig, Kühlschrank: 65 l Kompressor

SANITÄR

Lage Bad: Hinten rechts, Ausstattung: Variobad: Klappwaschbecken, integrierte Dusche, Cassetten-Toilette, Spiegelschrank, Frisch-/Abwassertanks: 45/65 l

VERSORGUNG

Heizung: Webasto Dual Top (Diesel/Luft), Bordakku: 145 Ah AGM, Gasvorrat: 1 x 2,8 kg

€ PREIS

Grundpreis: 69.900,-€

BESONDERHEITEN

Option: 4 Sitzplätze/3 (4) Schlafplätze – Entfall Einzelsitz im Wohnraum, dafür Doppelsitzbank

DOMO 590 BUSINESS – ME010005



Der DOMO 590 Business ist ein flexibles Raumwunder mit vier Schlafplätzen.



BASISFAHRZEUG

Mercedes Sprinter, 316 CDI, 120 kW

MASSE & GEWICHTE

AUSSENMASSE L X B X H	5.910 x 1.993 x 2.750 mm
INNENHÖHE	1.910 mm
FAHRSITZ-/SCHLAFPLÄTZE	4/2 + 2
TECHNISCH ZULÄSSIGE GESAMTMASSE	3.500 kg
MASSE IM FAHRBEREITEN ZUSTAND	2.880 kg
ZULADUNG	620 kg
ANHÄNGELAST GEBREMST	3.500 kg
BETTENMASSE	1.760 x 700/1.680 x 700 mm (SB), 2.000 (2.100) x 1.650/1.300 mm (Dach-/Hubbett)

KÜCHE

Kocher: Gas 2-flammig, Kühlschrank: 65 l Kompressor

SANITÄR

Lage Bad: Mitte rechts, Ausstattung: Variobad: Klappwaschbecken, integrierte Dusche, Cassetten-Toilette, Spiegelschrank, Frisch-/Abwassertanks: 65/90 l

VERSORGUNG

Heizung: Webasto Dual Top (Diesel/Luft), Bordakku: 145 Ah AGM, Gasvorrat: 1 x 2,8 kg

€ PREIS

Grundpreis: 77.968,-€

BESONDERHEITEN

Modularer Stauraum, variable Sitzplatzgestaltung